



vitrinas & semiverticais serve-over counters & semi-verticals

Uma linha de expositores versátil e funcional com todas as opções para o canal horeca e o retalho alimentar

DAISY é uma solução completa e flexível de expositores para equipar lojas de pequena e média dimensão. Vitrinas refrigeradas e aquecidas disponíveis com 100 cm ou 91 cm de largura numa grande variedade de dimensões e opções, para que nada fique por vender!

Versatile and functional display units with all the options for food retail and foodservice

DAISY is a very complete and flexible solution to equip small and medium-sized stores. Chilled and heated display cases are available in two widths, 100 cm and 91 cm in a wide array of sizes and options so that nothing remains unsold!





Vitrina
Serve-over counters



Vitrina para gelados
Ice cream counter



Balcão Piza
Pizza counter



Grab & Go
com costas em inox
with stainless steel back



Grab & Go
com portas de serviço
with service doors

Características & Benefícios

- Versões especialistas para Pastelaria, Cafeteria, Padaria, Gelados, Chocolates, Carne, Charcutaria, Pizza, Bebidas, Sushi e Take-Away.
- Modelos com 100 cm e 91 cm de largura, para se adaptar a todos os formatos e dimensões de loja.
- Modelos para atendimento com vidro frontal com mola a gás.
- Modelos refrigerados para autosserviço.
- Modelos com exposição totalmente refrigerada, tampo + prateleiras em vidro (120 ou 135 cm de altura).
- Versões com reserva refrigerada têm controlador independente.
- Versão com tampo de exposição extraível.
- Caixas de serviço e caixas POS disponíveis.
- Iluminação LED de alto brilho e baixo consumo de energia.

Opcionais

- Tabuleiro de exposição lacado ou em Corian®
- Vidro frontal pirolítico anti condensação.
- Isolamento térmico em cortiça natural CORK CORE®.
- J-SMART sistema de monitorização remota.

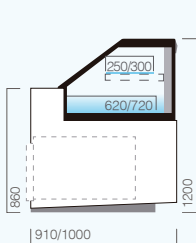
Features & Benefits

- Specialist models for Pastry, Cafeteria, Bakery, Ice cream, Chocolates, Meat, Delicatessen, Pizza, Drinks, Sushi and Take-Away.
- Models with 100 cm and 91 cm width, to adapt to all store formats and sizes.
- Assisted service models have lift-up front glass.
- Chilled models for self-service.
- Fully chilled models, tray + glass shelves (120 or 135 cm high).
- Models with chilled storage have two independent controllers.
- Pull-out display deck models.
- Till counters available.
- High bright energy saving LED illumination.

Optional Extras

- Painted or Corian® display deck.
- Anti-mist pyrolytic glass.
- CORK CORE® natural cork thermal insulation.
- J-SMART remote monitoring system.

R290

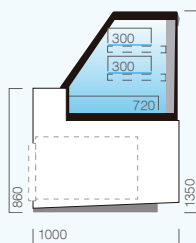


VDS - VD

vitruina
display case

3M1 (-1... +5 °C)
3M2 (-1... +7 °C)
3S (+13... +15 °C)

DIM. (b) 937 | 1250 | 1562
1875 | 2500 | 3125 | 3750
CER45 | CER90
CIR45 | CIR90

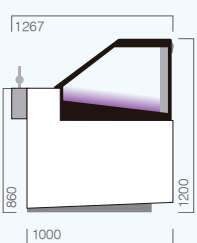


VDS - VD R2P

vitruina
display case

3H1 (-1... +10 °C)

DIM. (b) 937 | 1250 | 1562
1875 | 2500 | 3125 | 3750

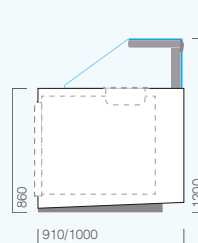


VDS GL - VD

vitruina gelados
ice cream display case

4L1 (-18... -15 °C)
4G3 (-18... -10 °C)

DIM. 1105 | 1605 (d) | 2100 (d)

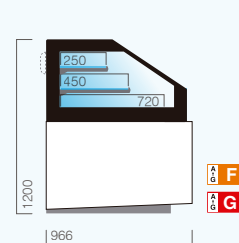


BDS

balcão piza
pizza counter

3M2 (-1... +7 °C)

DIM. 1250 | 1562



SM DS2 PPIV/CINJ^(a)

semivertical
semi-vertical

3M1 (-1... +5 °C)
3M2 (-1... +7 °C)

DIM. 937 | 1250 | 1562
1875 | 2042 (e) | 2500 |
3125 | 3750

(a) Disponível com 1 ou 2 prateleiras. Available with 1 or 2 shelves.

(b) Algumas das dimensões indicadas podem não estar disponíveis em determinadas versões. Some dimensions may not be available for specific models.

(c) Topo de gôndola. Head of gondola.

(d) 400 V / 3 / 50 Hz

Etiqueta energética: A classe apresentada indica a melhor classe energética para este modelo, tendo por base configurações e setup específicos, pelo que a etiqueta energética pode diferir consoante a configuração de cada modelo. O Índice de Eficiência Energética é calculado conforme Regulamento Europeu de Etiquetagem Energética 2019/2018.

Energy label: The class indicates the best energy class for this model, based on specific configurations and set-up, so the energy label may differ depending on the configuration and dimension of each model. The Energy Efficiency Index is calculated according to the European Energy Labelling Regulation 2019/2018.

Obrigado pelo seu interesse nas soluções **JORDAO**!

Os dados apresentados nesta brochura poderão sofrer alterações. Certifique-se de que esta informação é atual e válida junto de um dos nossos representantes.

Thank you for your interest in **JORDAO** solutions!

The information presented in this brochure are subject to change. Please make sure this information is up-to-date and valid with one of our representatives.

JORDAO

Guimarães - Portugal | tel.: +351.253 470 700 | e-mail: geral@jordao.com

saiba mais
learn more



www.jordao.com